


**COMPAÑÍA AGRÍCOLA SAN FELIPE S.A.**  
**ESTADOS FINANCIEROS DE SITUACION FINANCIERA SEPARADOS**  
**Al 31 de diciembre 2025 y 2024**


(Valores expresados en miles de pesos Colombianos)

	<u>NOTA</u>	<u>Diciembre 2025</u>	<u>Diciembre 2024</u>
<b>ACTIVO</b>			
<b>ACTIVO CORRIENTE</b>			
Equivalentes de efectivo	8	3,834,565	1,876,352
Deudores	9	1,017,812	2,025,205
<b>TOTAL ACTIVO CORRIENTE</b>		<b>4,852,377</b>	<b>3,901,557</b>
<b>ACTIVO NO CORRIENTE</b>			
Inversiones en asociadas	10	21,095,663	19,090,401
Activo Biológico	11	5,021,287	5,374,457
<b>PROPIEDADES PLANTA Y EQUIPO</b>			
Terrenos	12	70,917,220	62,122,188
Maquinaria y equipo en montaje	12	-	142,267
Propiedad Planta y Equipo Depreciable	12	6,080,422	4,830,542
Depreciación Acumulada	12	(2,455,712)	(2,350,982)
<b>TOTAL PROPIEDAD PLANTA Y EQUIPO</b>		<b>74,541,930</b>	<b>64,744,015</b>
<b>OTROS ACTIVOS</b>			
Activos Financieros a valor razonable con cambios en Patrimonio	13	136,337	120,208
<b>TOTAL OTROS ACTIVOS</b>		<b>136,337</b>	<b>120,208</b>
<b>TOTAL ACTIVOS NO CORRIENTES</b>		<b>100,795,217</b>	<b>89,329,081</b>
<b>TOTAL ACTIVO</b>		<b>105,647,594</b>	<b>93,230,638</b>
<b>PASIVO</b>			
<b>PASIVO CORRIENTE</b>			
Obligaciones financieras	14	111,000	29,236
Cuentas comerciales por pagar	15	128,836	292,341
Otras Cuentas por pagar	16	34,961	276,519
Pasivo por impuesto corriente	17	956,478	1,442,733
Beneficios a Empleados	18	164,039	133,579
Otros pasivos	19	101,919	73,905
<b>TOTAL PASIVO CORRIENTE</b>		<b>1,497,233</b>	<b>2,248,313</b>
<b>PASIVO NO CORRIENTE</b>			
Obligaciones financieras	14	483,581	124,631
Pasivos por impuestos diferidos	20	7,962,086	6,404,039
<b>TOTAL PASIVO NO CORRIENTE</b>		<b>8,445,667</b>	<b>6,528,670</b>
<b>TOTAL PASIVOS</b>		<b>9,942,900</b>	<b>8,776,983</b>
<b>PATRIMONIO DE LOS ACCIONISTAS</b>			
Capital social suscrito y pagado	21	960,000	960,000
Reserva legal	22	569,206	569,206
Reservas Ocasionales	22	7,271,915	4,876,581
Resultado del ejercicio anterior	23	373,075	414,801
Resultado del ejercicio	23	3,075,617	4,010,687
Resultado por conversión a NIIF	23	107,147	107,147
<b>TOTAL SUPERAVIT GANADO</b>		<b>12,356,960</b>	<b>10,938,422</b>
<b>EXCEDENTES DE REVALUACION</b>	24	83,347,734	73,515,233
<b>TOTAL PATRIMONIO DE LOS ACCIONISTAS</b>		<b>95,704,694</b>	<b>84,453,655</b>
<b>TOTAL PASIVO Y PATRIMONIO DE LOS ACCIONISTAS</b>		<b>105,647,594</b>	<b>93,230,638</b>

Las Notas 1 a 40 son parte integrante de los Estados Financieros

  
**LUIS FERNANDO MILLÁN GONZÁLEZ**  
 Representante Legal

  
**SANDRA EUGENIA COVIRÍA CARDONA**  
 CONTADORA PÚBLICA TP 116853-T

  
**ERIKA MARYORY QUIÑERO MUÑOZ**  
 REVISORA FISCAL TP 142423-T  
 DESIGNADO POR CROWE CO S.A.S.  
 (VER MI DICTAMEN ADJUNTO)


**COMPAÑÍA AGRÍCOLA SAN FELIPE S.A.**  
**ESTADO DE RESULTADOS INTEGRAL**  
**Al 31 de diciembre 2025 y 2024**  
(En miles de pesos Colombianos excepto la ganancia básica por acción)

	NOTAS	Diciembre 2025	Diciembre 2024
INGRESOS	26	7,779,452	8,648,508
COSTO DE VENTAS	27	3,577,685	3,201,002
<b>UTILIDAD BRUTA</b>		<b>4,201,767</b>	<b>5,447,506</b>
GASTOS DE ADMINISTRACION	28	1,282,704	1,273,437
OTROS INGRESOS	29	1,070,505	1,101,340
OTROS EGRESOS	30	9,378	5,651
<b>UTILIDAD OPERACIONAL</b>		<b>3,980,190</b>	<b>5,269,758</b>
Financieros	31	234,708	236,749
Gastos financieros	32	65,694	73,880
<b>RESULTADO ANTES DE IMPUESTOS</b>		<b>4,149,204</b>	<b>5,432,627</b>
Gasto por Impuesto a la renta			
Corriente	33	1,130,960	1,437,713
Diferido	20	(57,373)	(15,773)
Subtotal Impuesto de Renta		1,073,587	1,421,940
<b>RESULTADO DEL PERIODO</b>		<b>3,075,617</b>	<b>4,010,687</b>
<b>TOTAL RESULTADO INTEGRAL DEL PERIODO</b>		<b>3,075,617</b>	<b>4,010,687</b>
Ganancias por acción de las actividades que continúan.			
Ganancias básicas por acción	34	51.26	66.84

Las Notas 1 a 40 son parte integrante de los Estados Financieros

  
LUIS FERNANDO MILLÁN GONZÁLEZ  
Representante Legal

  
SANDRA EUGENIA CAVIRIA CARDONA  
CONTADORA PÚBLICA TP 116853-T

  
ERIKA MARYORY QUINTERO MUÑOZ  
REVISORA FISCAL TP 142423-T  
DESIGNADO POR CROWE CO S.A.S.  
(VER MI DICTAMEN ADJUNTO)


**COMPAÑÍA AGRÍCOLA SAN FELIPE S.A.**  
**ESTADO DE RESULTADOS INTEGRALES**  
**Al 31 de diciembre 2025 y 2024**  
**(Valores expresados en miles de pesos Colombianos)**

	<b>ACUMULADO</b>	
	<b>Diciembre 2025</b>	<b>Diciembre 2024</b>
<b>NOTAS</b>		
Resultado del Ejercicio	3,075,617	4,010,687
Otro Resultado Integral:		
Ganancias por revalorización	9,832,501	803,636
<b>Otro Resultado Integral del Ejercicio, neto de impuestos</b>	<b>9,832,501</b>	<b>803,636</b>
<b>Resultado Integral Total del Ejercicio</b>	<b>12,908,118</b>	<b>4,814,323</b>
Atribuible a:		
Propietarios de la controladora	-	-
Participación no controladoras	12,908,118	4,814,323
<b>Resultado Integral Total del Ejercicio</b>	<b>12,908,118</b>	<b>4,814,323</b>
Resultado integral Total atribuible a los propietarios de la controladora::		
Actividades que continúan	12,908,118	4,814,323
Actividades interrumpidas	-	-
	<b>12,908,118</b>	<b>4,814,323</b>

Las Notas 1 a 40 son parte integrante de los Estados Financieros

  
 LUIS FERNANDO MILLÁN GONZÁLEZ  
 Representante Legal

  
 SANDRA EUGENIA GAVIRIA CARDONA  
 CONTADORA PÚBLICA TP 116853-T

  
 ERIKA MARYORY QUINTERO MUÑOZ  
 REVISORA FISCAL TP 142423-T  
 DESIGNADO POR CROWE CO S.A.S.  
 (VER MI DICTAMEN ADJUNTO)


**COMPAÑÍA AGRÍCOLA SAN FELIPE S.A.**  
**ESTADO DE FLUJOS DE EFECTIVO**  
**Al 31 de diciembre 2025 y 2024**  
**(Valores expresados en miles de pesos Colombianos)**

	<u>Diciembre 2025</u>	<u>Diciembre 2024</u>
<b>ACTIVIDADES DE OPERACIÓN</b>		
Resultado del año mas (menos) partidas de conciliación que no produjeron cobros o pagos de efectivo	3,075,617	4,010,687
Depreciación	140,639	119,850
Ajustes por cambio en el valor razonable	234,309	335,823
Valoración con el método de participación patrimonial	(1,028,415)	(1,076,264)
Impuesto de renta	1,130,960	1,437,713
<b>Cambio en cuentas de Balance que afectan la operación:</b>		
Deudores a corto plazo	1,007,393	525,852
Inventario de insumos	-	9,194
Proveedores	(163,505)	(332,388)
Otras cuentas por pagar	(241,558)	67,785
Pasivo laboral corto plazo	30,460	(2,587)
Pasivo por impuesto corriente	(1,617,215)	(1,018,610)
Otros pasivos corrientes	28,012	28,750
<b>TOTAL EFECTIVO PROVISTO POR LAS ACTIVIDADES DE OPERACIÓN</b>	<b>2,596,697</b>	<b>4,105,805</b>
<b>ACTIVIDADES DE INVERSIÓN</b>		
Propiedad planta y equipo	(9,938,554)	(153,248)
Plantaciones	118,861	(540,924)
Dividendos recibidos	982,905	516,540
Inversiones en asociadas	(1,959,752)	(178,664)
Otras inversiones no corrientes	(16,129)	(2,999)
<b>TOTAL EFECTIVO USADO EN ACTIVIDADES DE INVERSIÓN</b>	<b>(10,812,669)</b>	<b>(359,295)</b>
<b>ACTIVIDADES DE FINANCIAMIENTO</b>		
Impuesto Diferido LP	1,558,047	(642,301)
Obligaciones largo plazo	440,714	(27,354)
Pago de dividendos	(1,615,351)	(2,996,563)
Retefuente trasladable	(41,726)	(7,982)
Incremento en el Superavit ganado	9,832,501	803,636
<b>TOTAL EFECTIVO PROVISTO EN ACTIVIDADES DE FINANCIAMIENTO</b>	<b>10,174,185</b>	<b>(2,870,564)</b>
<b>AUMENTO (DISMINUCION) EN EFECTIVO</b>	<b>1,958,213</b>	<b>875,946</b>
EFECTIVO AL INICIO DEL PERIODO	1,876,352	1,000,406
EFECTIVO AL FINAL DEL PERIODO	3,834,565	1,876,352

Las Notas 1 a 40 son parte integrante de los Estados Financieros

  
**LUIS FERNANDO MILLÁN GONZÁLEZ**  
 Representante Legal

  
**SANDRA EUGENIA SAVIRIA CARDONA**  
 CONTADORA PÚBLICA TP 116853-T

  
**ERIKA MARYORY QUINTERO MUÑOZ**  
 REVISORA FISCAL TP 142423-T  
 DESIGNADO POR CROWE CO S.A.S.  
 (VER MI DICTAMEN ADJUNTO)


**COMPAÑÍA AGRÍCOLA SAN FELIPE S.A.**  
**ESTADO DE CAMBIOS EN EL PATRIMONIO**  
**Al 31 de diciembre 2025 y 2024**  
**(Cifras expresadas en miles de pesos Colombianos)**

	<u>Capital Emitido</u>	<u>Excedentes de Revaluación</u>	<u>Reservas</u>	<u>Adopción por Primera Vez NIIF</u>	<u>Ganancias Acumuladas</u>	<u>Total</u>
<b>Saldos al 1 de enero de 2024</b>	\$ 960,000	72,711,597	7,245,870	107,147	1,619,263	82,643,877
Apropiaciones efectuadas por la Asamblea General de Accionistas			1,196,480		(1,196,480)	-
Dividendos en efectivo			(2,996,563)		-	(2,996,563)
Utilidad del ejercicio					4,010,687	4,010,687
Retención en la fuente trasladable					(7,982)	(7,982)
Otros movimientos		803,636			-	803,636
<b>Saldos al 31 de diciembre de 2024</b>	\$ 960,000	73,515,233	5,445,787	107,147	4,425,488	84,453,655
<b>Saldos al 01 de Enero de 2025</b>	\$ 960,000	73,515,233	5,445,787	107,147	4,425,488	84,453,655
Apropiaciones efectuadas por la Asamblea General de Accionistas			4,010,685		(4,010,685)	-
Dividendos en efectivo			(1,615,351)		-	(1,615,351)
Retención en la fuente trasladable					(41,726)	(41,726)
Utilidad del ejercicio					3,075,617	3,075,617
Otros movimientos		9,832,501			(2)	9,832,499
<b>Saldos al 31 de diciembre de 2025</b>	\$ 960,000	83,347,734	7,841,121	107,147	3,448,692	95,704,694

Las Notas 1 a 40 son parte integrante de los Estados Financieros

  
**LUIS FERNANDO MILLÁN GONZÁLEZ**  
 Representante Legal

  
**SANDRA EUGENIA GAVIRIA CARDONA**  
 CONTADOR PÚBLICA TP 116853-T

  
**ERIKA MARYORY QUINTERO MUÑOZ**  
 REVISORA FISCAL TP 142423-T  
 DESIGNADO POR CROWE CO S.A.S.  
 (VER MI DICTAMEN ADJUNTO)